



SURKUNA

CENTRO DE APOYO Y PROTECCIÓN
DE LOS DERECHOS HUMANOS

ACCESO A LA INTERRUPCIÓN VOLUNTARIA DEL EMBARAZO (IVE) EN ECUADOR

Desde el 29 de abril de 2022 hasta el 31 de julio de 2023

CONTENIDO

| | |
|---|----|
| ACOMPAÑAMIENTO JURÍDICO FEMINISTA PARA LA INTERRUPCIÓN VOLUNTARIA DEL EMBARAZO EN ECUADOR..... | 1 |
| ASPECTOS METODOLÓGICOS..... | 2 |
| DEFINICIONES | 3 |
| RESULTADOS..... | 4 |
| a) Número de solicitudes de acompañamiento según periodo en el Surkuna realizó la atención..... | 5 |
| b) Número de mujeres que solicitaron acompañamiento para el acceso a la Interrupción Voluntaria del Embarazo en el Ecuador | 6 |
| c) Caracterización de las mujeres que solicitaron acompañamiento para el acceso a la Interrupción Voluntaria del Embarazo en el Ecuador..... | 7 |
| d) Lugar de residencia de las mujeres que solicitaron acompañamiento en el acceso a la Interrupción Voluntaria del Embarazo en el Ecuador..... | 8 |
| e) Mapa del lugar de residencia de las mujeres que solicitaron acompañamiento para el acceso a la Interrupción Voluntaria del Embarazo en el Ecuador..... | 9 |
| f) Acceso a la Interrupción Voluntaria del Embarazo en el sistema de salud pública del Ecuador..... | 10 |
| g) Situación de las mujeres que solicitaron acompañamiento para el acceso a la Interrupción Voluntaria del Embarazo en el Ecuador..... | 11 |
| h) Acceso a la IVE por violación según edad gestacional..... | 12 |

Acompañamiento jurídico feminista para la **INTERRUPCIÓN VOLUNTARIA DEL EMBARAZO** en Ecuador

Surkuna brinda acompañamiento jurídico feminista para la interrupción legal del embarazo en Ecuador. Esta es una apuesta para destrabar el acceso al aborto legal, y garantizar que las mujeres, adolescentes, niñas y otras personas con capacidad de gestar, puedan ejercer su derecho a decidir con autonomía.

Esta es una estrategia de exigibilidad del derecho a la interrupción legal del embarazo, y de ampliación del reconocimiento del derecho al aborto legal en profesionales de salud, mujeres y la sociedad en general.

ASPECTOS METODOLÓGICOS

Universo de análisis

Solicitudes de acompañamiento recibidas para acceder a la interrupción voluntaria del embarazo en el Ecuador

Cobertura geográfica

Nacional.

Variables principales

Edad, situación migratoria, autoidentificación étnica, provincia, edad gestacional y situación de acceso a la IVE por violación.

Período de referencia

29 de abril de 2022 al 31 de julio de 2023.

Fuente

Registro de asesorías y acompañamiento a la IVE realizados por Surkuna.

DEFINICIONES

Solicitudes de acompañamiento: son el número de solicitudes que recibió Surkuna de parte de niñas, adolescentes, mujeres y personas gestantes que buscan acceder a la interrupción voluntaria del embarazo.

Sobrevivientes de violación: son niñas, adolescentes o mujeres adultas que solicitan acompañamiento para acceder a la interrupción voluntaria del embarazo por violación en el sistema de salud público.

Mujeres con embarazos que ponen en riesgo su salud y su vida: son mujeres que solicitan acompañamiento para acceder a la IVE por la causal salud en el sistema de salud público.

IVE: Interrupción Voluntaria del Embarazo, se diferencia de IVEV que significa Interrupción Voluntaria del Embarazo por Violación.

Edad gestacional: es el tiempo de embarazo que tenía la mujer o la sobreviviente de violación al momento de realizarse el procedimiento de IVE por violación.

RESULTADOS

a) Número de solicitudes de acompañamiento según periodo en el Surkuna realizó la atención

Desde el 29 de abril de 2022 hasta el 10 de abril de 2023 (período 1), recibimos 26 solicitudes de acompañamiento para el acceso a la Interrupción Voluntaria del Embarazo (IVE). Mientras que, desde el 11 de abril al 31 de julio de 2023 (período 2), recibimos 14 solicitudes de acompañamiento. Es decir, se han recibido un total de 40 solicitudes de acompañamiento para el acceso IVE desde el 29 de abril de 2022.

El incremento de solicitudes de acompañamientos demuestra que hubo un mayor acceso a información como resultado de la campaña de difusión de la línea de acompañamiento de Surkuna.

Tabla 1. Número y porcentaje de solicitudes según periodo.

| Periodo | Número de solicitudes | Porcentaje |
|---------------------|-----------------------|------------|
| Período 1 (un año) | 26 | 65% |
| Período 2 (4 meses) | 14 | 35% |
| TOTAL | 40 | 100 % |

b) Número de mujeres que solicitaron acompañamiento para el acceso a la Interrupción Voluntaria del Embarazo en el Ecuador.

Desde el 29 de abril de 2022 hasta el 31 de julio de 2023, **40 mujeres solicitaron acompañamiento** para el acceso a la Interrupción Voluntaria del Embarazo en Ecuador.

Tabla 2. Número y porcentaje de mujeres según rango de edad.

| Rango de edad | Número de mujeres | Porcentaje |
|---------------|-------------------|-------------|
| > 14 | 13 | 32,5% |
| 15 - 19 | 9 | 22,5% |
| 20 - 24 | 3 | 7,5% |
| 25 - 29 | 4 | 10% |
| 30 - 34 | 4 | 10% |
| 35 - 39 | 5 | 12,5% |
| 40 y más | 2 | 5% |
| TOTAL | 40 | 100% |

IMPORTANTE

El 55% de solicitudes de acompañamiento recibidas, corresponden a niñas y adolescentes*

*Este porcentaje se obtuvo de la suma de los porcentajes de los grupos de edad "menores de 14" y "15 - 19".

c) Caracterización de las mujeres que solicitaron acompañamiento para el acceso a la Interrupción Voluntaria del Embarazo en el Ecuador

Tabla 3. Número y porcentaje de mujeres según situación migratoria.

| Situación migratoria | Número de mujeres | Porcentaje |
|----------------------|-------------------|-------------|
| Nacional | 35 | 87,5 % |
| Extranjera | 5 | 12,5% |
| TOTAL | 40 | 100% |

Tabla 4. Número y porcentaje de mujeres según autoidentificación étnica.

| Autoidentificación étnica | Número de mujeres | Porcentaje |
|----------------------------------|-------------------|-------------|
| Afroecuatoriana/afrodescendiente | 1 | 2,5% |
| Mestiza | 32 | 80% |
| Indígena | 7 | 17,5% |
| TOTAL | 40 | 100% |

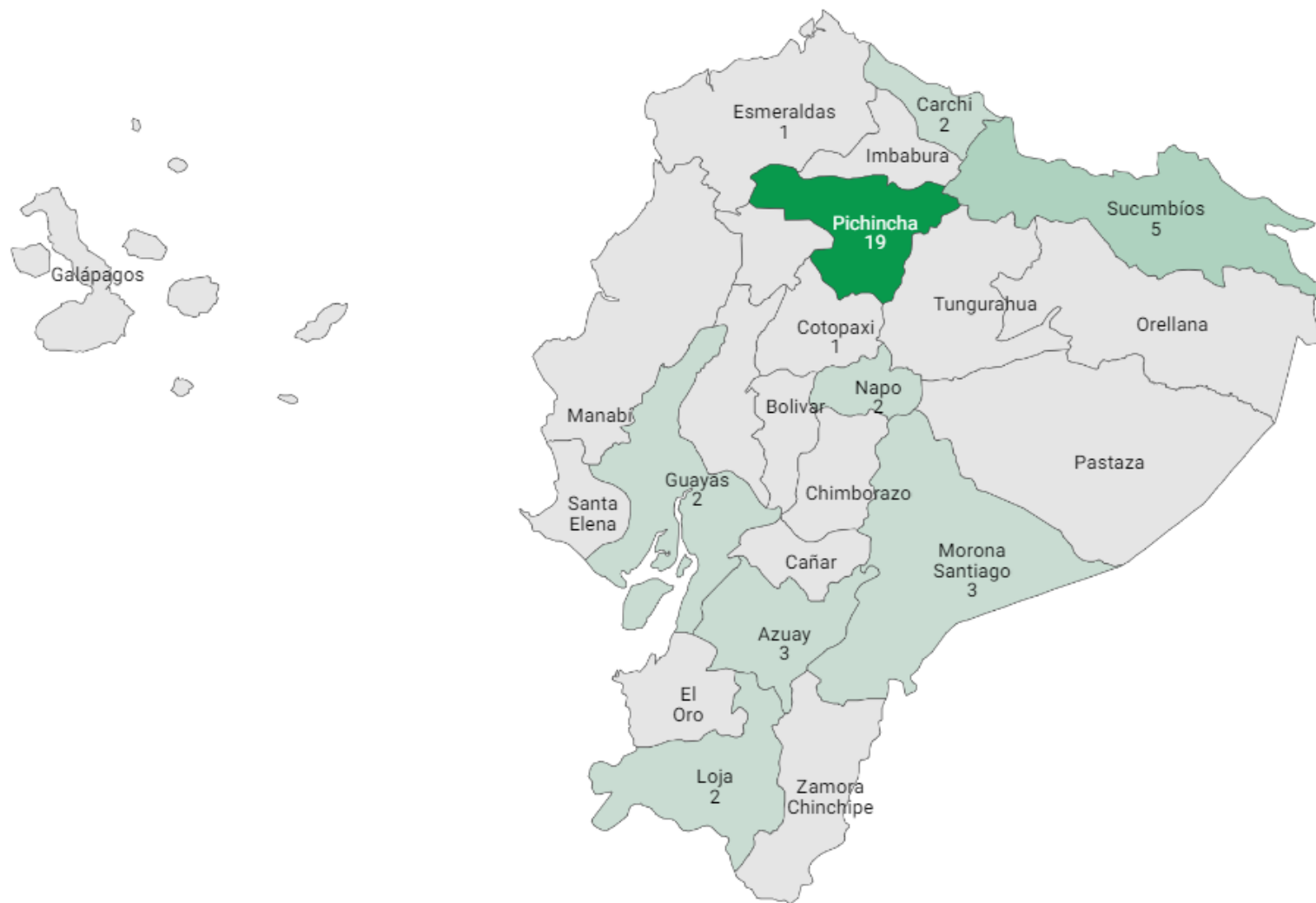
d) Lugar de residencia de las mujeres que solicitaron acompañamiento en el acceso a la Interrupción Voluntaria del Embarazo en el Ecuador

Tabla 5. Número y porcentaje de mujeres según lugar de residencia.

| Lugar de residencia | Número de mujeres | Porcentaje |
|---------------------|-------------------|-------------|
| Azuay | 3 | 7,5% |
| Carchi | 2 | 5% |
| Cotopaxi | 1 | 2,5% |
| Esmeraldas | 1 | 2,5% |
| Guayas | 2 | 5% |
| Loja | 2 | 5% |
| Morona Santiago | 3 | 7,5% |
| Napo | 2 | 5% |
| Pichincha | 19 | 47,5% |
| Sucumbíos | 5 | 12,5% |
| TOTAL | 40 | 100% |

e) Mapa del lugar de residencia de las mujeres que solicitaron acompañamiento para el acceso a la Interrupción Voluntaria del Embarazo en el Ecuador

Mapa 1. Número de mujeres según lugar de residencia.



f) Acceso a la Interrupción Voluntaria del Embarazo en el sistema de salud pública del Ecuador

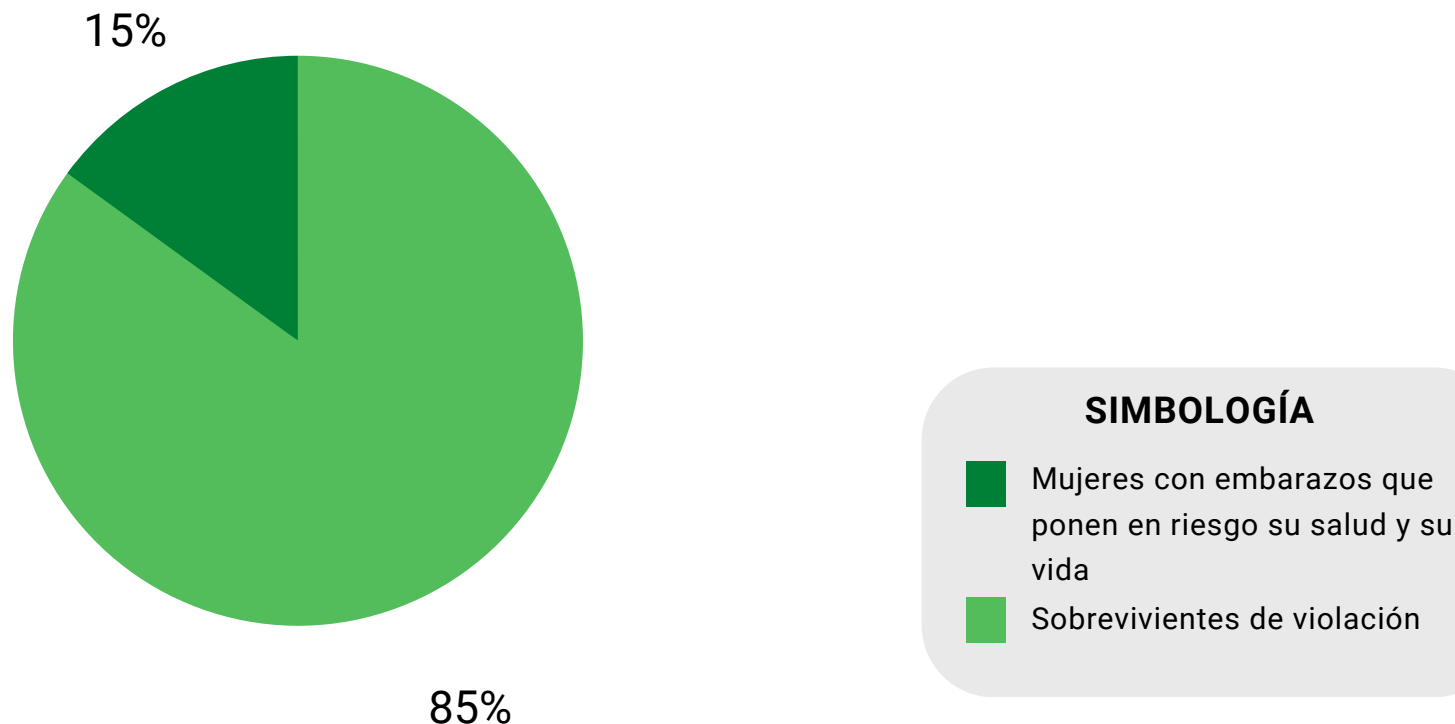
Tabla 6. Acceso a la Interrupción Voluntaria del Embarazo

| Situación de acceso | Número de mujeres | Porcentaje |
|--|-------------------|-------------|
| Acceso a la IVE en el sistema de salud pública | 26 | 65% |
| No accedieron | 12 | 30% |
| Desistió | 2 | 5% |
| TOTAL | 40 | 100% |

Análisis: Las niñas, adolescentes y mujeres adultas que solicitan acompañamiento para el acceso a la Interrupción Voluntaria del Embarazo encuentran múltiples barreras para acceder a este servicio en el sistema de salud, ya sea que se trate de sobrevivientes de violación o de mujeres con embarazos de alto riesgo para su salud y su vida. Por ejemplo, si bien el personal médico tiene un tiempo reglamentario para brindar el servicio, este tiende a dilatarse injustificadamente cuando las pacientes deben recibir valoración médica y psicológica a cargo de varios profesionales de salud, sometiendo a las pacientes al maltrato de la espera y la necesidad de acudir al centro de salud por varias ocasiones antes de que les brinden el servicio de IVE. Así mismo, es importante agregar como una barrera la falta de garantía del secreto profesional y la confidencialidad, lo cual genera tensiones y miedos en las mujeres, quienes desconfían del sistema de salud porque les preocupa que su historia médica sea vulnerada o que los profesionales de salud (especialmente en comunidades rurales) expongan su vida privada. Finalmente las mujeres tienen miedo a ser estigmatizadas o discriminadas por el personal de salud o familiares, debido a la desinformación y estigmas que pesan sobre el aborto.

g) Situación de las mujeres que solicitaron acompañamiento para el acceso a la Interrupción Voluntaria del Embarazo en el Ecuador

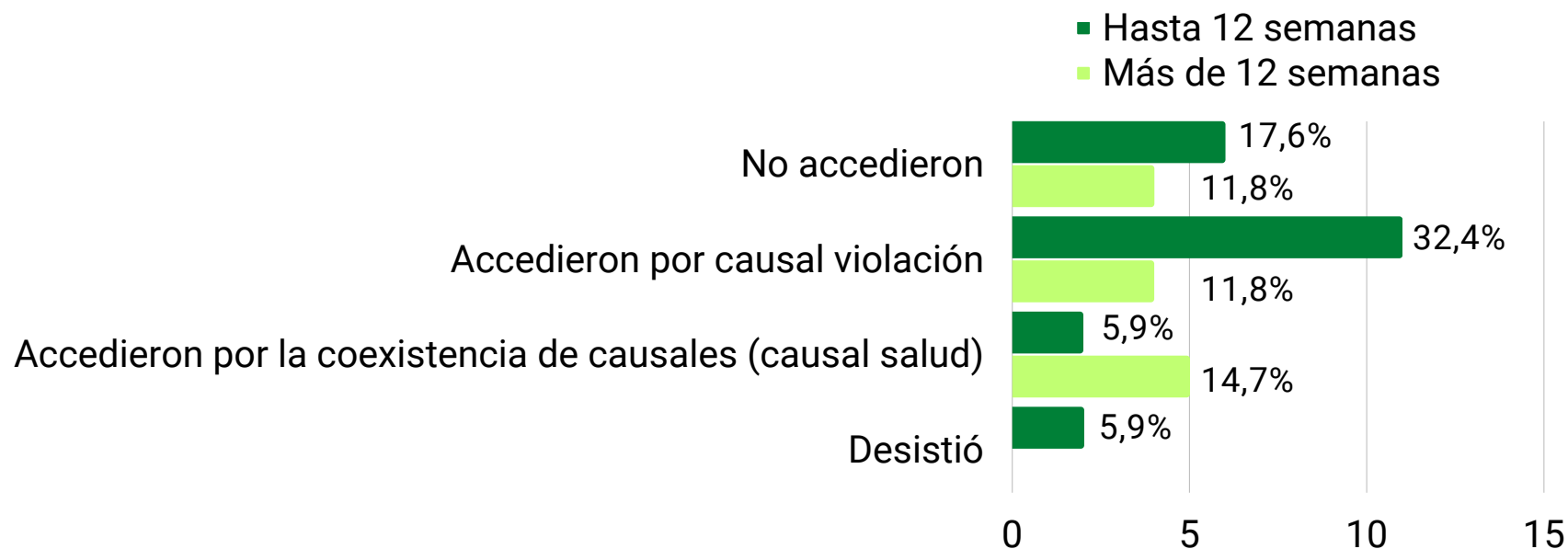
Gráfico 1. Situación de las mujeres



Desde el 29 de abril de 2022 al 31 de julio de 2023 hubo un 85% (34) de solicitudes que correspondieron a sobrevivientes de violación (niñas, adolescentes y mujeres adultas) y un 15% (6) de solicitudes que correspondía a mujeres con embarazos que ponían en riesgo su salud y su vida.

h) Acceso a la IVE por violación según edad gestacional

Gráfico 2. Acceso a la IVE por violación según edad gestacional



Desde el 29 de abril de 2022 al 31 de julio de 2023 hubo 34 solicitudes de acompañamiento que correspondieron a sobrevivientes de violación (niñas, adolescentes y mujeres adultas), de las cuales únicamente un 32,4% que tenía menos de 12 semanas de gestación, accedieron a través de la causal violación, mientras que un 17,6% no accedieron, un 5,9% accedió por la coexistencia de causales y otro 5,9% desistieron. En cuanto a las sobrevivientes de violación que tenían más de 12 semanas de gestación, un 14,7% accedieron por la coexistencia de causales, un 11,8% accedieron por causal violación y un 11,8% no accedieron.



SURKUNA

CENTRO DE APOYO Y PROTECCIÓN
DE LOS DERECHOS HUMANOS

**INFORME ELABORADO POR EL EQUIPO TÉCNICO DEL
CENTRO DE APOYO Y PROTECCIÓN DE LOS DERECHOS
HUMANOS - SURKUNA ECUADOR.**

Fecha de corte: 31 de julio de 2023